

**הוראות הרשמה לבחינות הרמה בשפה הסינית בכתב (HSK) ובעל פה (HSKK)**

**במקרה של תקלה, נסו להשתמש בדפדפן Internet Explorer**

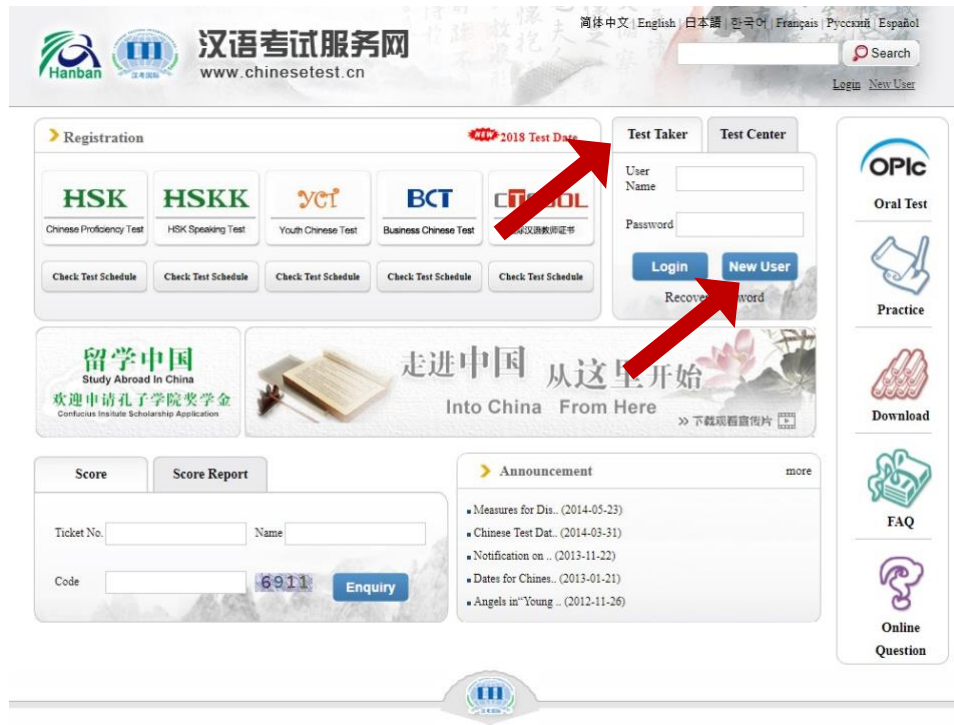
ההרשמה מתבצעת דרך אתר הבחינות העולמי: <http://www.chinesetest.cn/index.do>

עקבו אחר השלבים באופן מדויק:

1. יצירת שם משתמש חדש חדש תחת הלשונית **Test Taker** (אם כבר נבחתם במבחנים בעבר

וברשותכם שם משתמש, בצעו כניסה למערכת והמשיכו לצעד מספר 2).

א. לחצו על **New User**



ב. מלאו את הפרטים ולחצו Submit.

**שימו לב:**

- האתר עשוי למנוע הרשמה עם כתובת המייל האוניברסיטאית (סיומת @mail.huji.ac.il), במידה וזה קורה נסו להירשם עם כתובת אחרת.
- אל כתובת האימייל בעזרתה תרשמו לאתר יישלחו כל ההודעות הבאות לגבי המבחן – הקפידו להקליד כתובת נכונה!

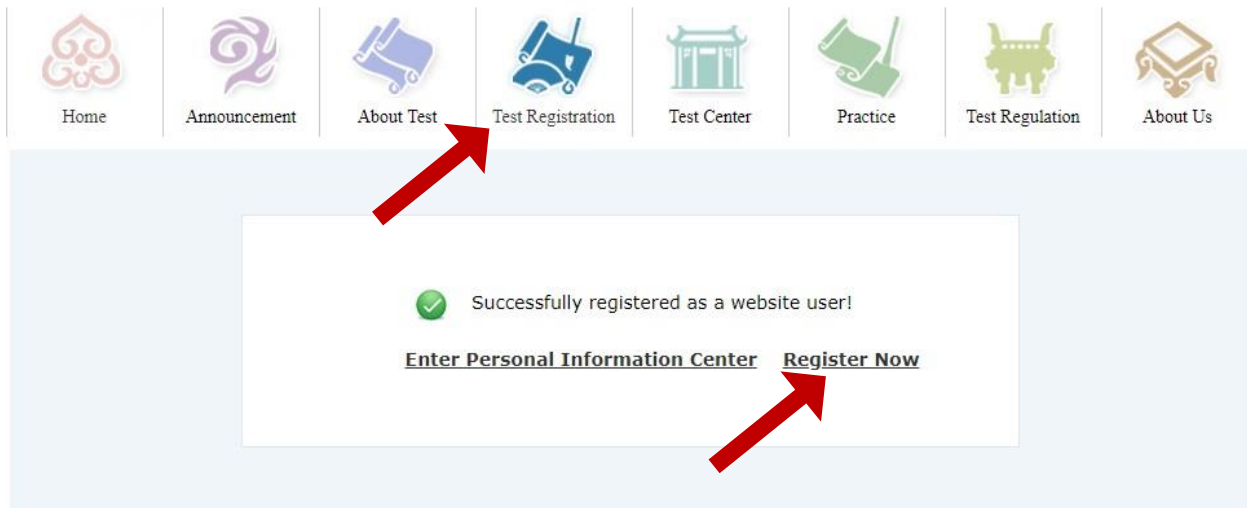
**Account Creating**

(The following with \* are required to be filled out.)

Email Address:	<input type="text"/>	<input checked="" type="checkbox"/> * Please enter common email address in order to timely access to authentication information!
Password:	<input type="text"/>	<input checked="" type="checkbox"/> * At least 6 characters
Confirm Password:	<input type="text"/>	<input checked="" type="checkbox"/> * Keep consistent with password!
Nationality:	<input type="text"/>	
Mother Tongue:	<input type="text"/>	
Birth Date:	<input type="text"/>	
How long have you been learning Chinese:	<input type="text"/>	
Why do you want to learn Chinese:	<input type="text"/>	
How did you get to know about the Chinese test:	<input type="text"/>	
Code:	<input type="text" value="1049"/>	<input checked="" type="checkbox"/> * If not clear, please click it to reload
<input checked="" type="checkbox"/> I have read and agree to Registration Agreement		<input checked="" type="checkbox"/> * Please read Registration Agreement

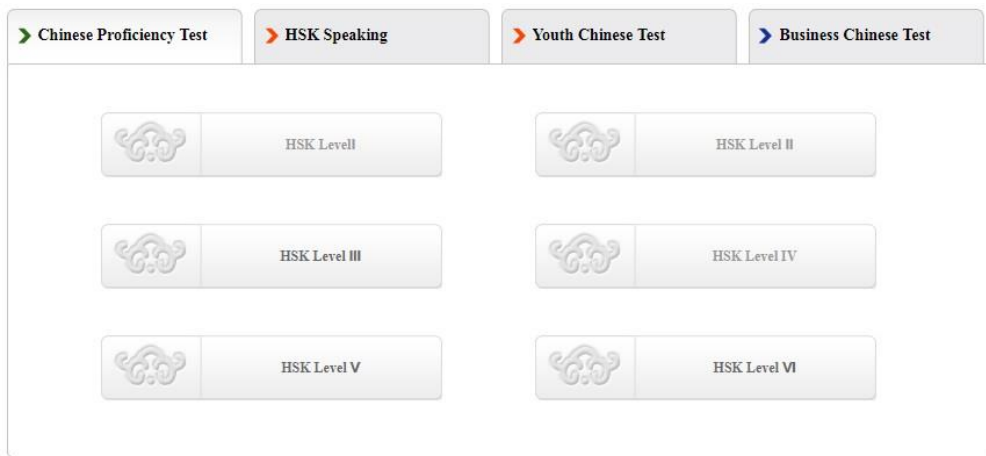
2. הרשמה למבחן :

א. לאחר הכניסה למערכת, בחרו ב-Test Registration או ב-Register Now



ב. בחרו בסוג המבחן וברמה הרצויים

שימו לב! מבחן ה-HSKK ומבחן ה-HSK הינם שני מבחנים נפרדים, ויש להירשם אל כל אחד מהם בנפרד.



← HSK



← HSKK

ג. בחרו את מיקום ומועד הבחינה

Asia > ISRAEL > Confucius Institute, Hebrew University of Jerusalem

שימו לב! סוג המבחן : Paper-based test

Hanban logo and Chinese text: 汉语考试服务网 www.chinesetest.cn

Navigation: 简体中文 | English | 日本語 | 한국어 | Français | Русский | Español

Welcome [confucius@mail.huji.ac.il](mailto:confucius@mail.huji.ac.il) back, [Personal Information Center](#) [Log Out](#)

Home | Announcement | About Test | Test Registration | Test Center | Practice | Test Regulation | About Us

1 Choose Test Center 2 Fill out Personal Information 3 Upload 4 Confirm Registration  Registration confirmed

### HSK Level II --Registration--Test Center Choosing

Tips: Please use IE browser (above Version 6.0) or Firefox browser. Other browsers are not supported temporarily.

Continent:	Asia	<input checked="" type="checkbox"/> * Please select the continenet with the most convenient test site for you.
Country/Region:	ISRAEL	<input checked="" type="checkbox"/> * Please select the country/area with the most convenient test site for you
Test format:	<input checked="" type="radio"/> Paper-based Test <input type="radio"/> Internet-based Test	* Please select test format
Test Center:	Confucius Institute,Hebrew Universi	<input checked="" type="checkbox"/> * Please select your desired test location
Test Date:	2018-04-22	<input checked="" type="checkbox"/> * Test time to participate in the test
<input checked="" type="checkbox"/> I have read and agreed to the Instructions		*

Submit Reset

ד. מלאו פרטים אישיים – השדות המסומנים בכוכבית, הינם שדות חובה.

### HSK Level II --Registration--Test Taker Information

Tips: Please use IE browser (above Version 6.0) or Firefox browser. Other browsers are not supported temporarily.

User Name:	confucius@mail.huji.ac.il	
Name:	<input type="text"/>	* Please input the surname and firstname on your valid certificate
Chinese Name:	<input type="text"/>	Please input your correct Chinese name
Gender:	<input type="text"/>	* Click "Browse" to select
Birthday:	<input type="text"/>	* Click "Input Box" to enter your birth date
Nationality:	<input type="text"/>	* Enter your nationality
Mother Tongue:	<input type="text"/>	* Enter your first language, i.e.mother language
ID Type:	<input type="text"/>	* Select your valid certificate with a number of 3-38 characters.
ID Card Number:	<input type="text"/>	* Valid certificate number of your selected ID type
Telephone Number:	<input type="text"/>	* Enter your available telephone number
How long have you been learning Chinese:	<input type="text"/>	* Please Select
您是:	<input type="radio"/> Student <input type="radio"/> In-service professionals <input type="radio"/> Others (Freelance)	
推广码:	<input type="text"/>	请输入推广码 (可不填写)
Address:	<input type="text"/>	Enter your address
Notes:	<input type="text"/>	Limited to 0-50 characters or Chinese characters, including symbols!

נא למלא שם מלא  
באנגלית, באותיות  
קטנות עם אות  
גדולה בראשית  
השם ושם המשפחה

שימו לב לבחור  
(ID זהות) ולא בדרך  
(Card)

אין צורך למלא

אין צורך למלא

אין צורך למלא

Previous

Next Step

ה. העלו תמונת פספורט :

1. **בחרו** תמונה (לא כבדה מדי)
2. **גזרו** אותה לפרופורציות המתאימות
3. לחצו על כפתור ה**סיום** למעלה ואז על **Next Step** בתחתית העמוד.

## HSK二级 --Registration--Photo Upload

Tips: Please use IE browser (above Version 6.0) or Firefox browser. Other browsers are not supported temporarily.

<b>בחירת תמונה</b> 选择照片	<b>גזירה</b> 裁剪	<b>סיום</b> 完成
----------------------------	--------------------	-------------------

### Related Notes


- ◊ Photo Requirements: no changes to photos are permitted if uploaded .
- ◊ Photo Requirements: recent bareheaded, full-face, white-color background, two-inch certificate photo, instead of landscape photos or photos of everyday life.
- ◊ Photo Formats: JPG.
- ◊ Photo Standards: 180 pixels \* 240 pixels
- ◊ File Size: less than 100K
- ◊ For test takers that cannot upload their electronic photos on the registration website, they can use removable storage devices (U disk, mobile hard disk, etc.) to take it to the Test Site, and ask for help from Test Site staffs
- ◊ Test takers who register to take Chinese language tests at test centers in mainland China shall upload their electronic photos. Those who fail to upload the photos or whose photos fail to meet the criteria will not be allowed to enter the examination room to take the tests

שימו לב  
להנחיות

Previous

Next Step

1. בדקו שהתמונה הועלתה כראוי ושכל הפרטים נכונים ולחצו על Confirm.

<b>User Name</b>		<b>Photo</b>
<b>Name</b>		
<b>Chinese Name</b>		
<b>Gender</b>		
<b>Birthday</b>		
<b>Telephone Number</b>		
<b>Address</b>		
<b>Nationality</b>		
<b>Nation</b>		
<b>Mother Tongue</b>		
<b>ID Type</b>		
<b>ID Card Number</b>		
<b>How long have you been learning Chinese:</b>		
<b>您是 :</b>		
<b>Test Type</b>	HSK二級	
<b>Test Date</b>	2018-04-22	
<b>Name of test sites</b>	Confucius Institute, The Hebrew University	
<b>Test Location</b>		

[Previous](#) [Confirm and](#)

ההרשמה בוצעה! שימו לב – הרשמה זו אינה סופית ללא הסדרת התשלום עבור הבחינה.  
\*\*\* תלמידי מרכז השפות: אנא העבירו את אישור הרישום שתקבלו לכתובת המייל שלכם לכתובת:

כדי שהמרכז יסדיר עבורכם את התשלום. [language.center@mail.huji.ac.il](mailto:language.center@mail.huji.ac.il)

